





Istruzioni operative riunioni del 27 marzo 2020

1. Accedere a *Meet*:
 - a. Aprire il proprio browser [[Google Chrome](#) (consigliato), [Internet Explorer](#), [Mozilla Firefox](#), [Microsoft Edge](#), [Safari](#), [Opera](#) e [Maxthon...](#)]
 - b. Andare sul sito www.google.com
 - c. Accedere al proprio account iissimoncellisora.edu.it (dall'icona in alto a destra

 oppure  , inserendo email e password)

- d. Cliccare sull'icona 

- e. Cliccare sull'icona  Meet

2. Cliccare su  **Partecipa a una riunione o avviala**

3. Inserire il Nickname della riunione:

Riunione	Ora inizio	Ora fine	Nickname
Riunione coordinatori e funzioni strumentali			Coordinatori
Dipartimento di Matematica e Fisica			Matematica
Dipartimento di Chimica e Scienze Naturali			Scienze
Dipartimento di Italiano, Geo-Storia (biennio), Latino, Greco			Lettere
Dipartimento di Lingua straniera			Lingue
Dipartimento di Educazione Fisica			Scienze motorie
Dipartimento di Storia dell'Arte, Arti figurative/Grafica, Design(Moda)			Arti
Dipartimento di Storia, Filosofia, Diritto ed economia, Religione, Scienze umane			Scienze sociali
Dipartimento GLI - GLHI			GLHI

4. Cliccare su



Per le modalità di utilizzo dell'applicazione cliccare sul seguente link:
<https://www.youtube.com/watch?v=17TFtkd7xE>